

接头分布图

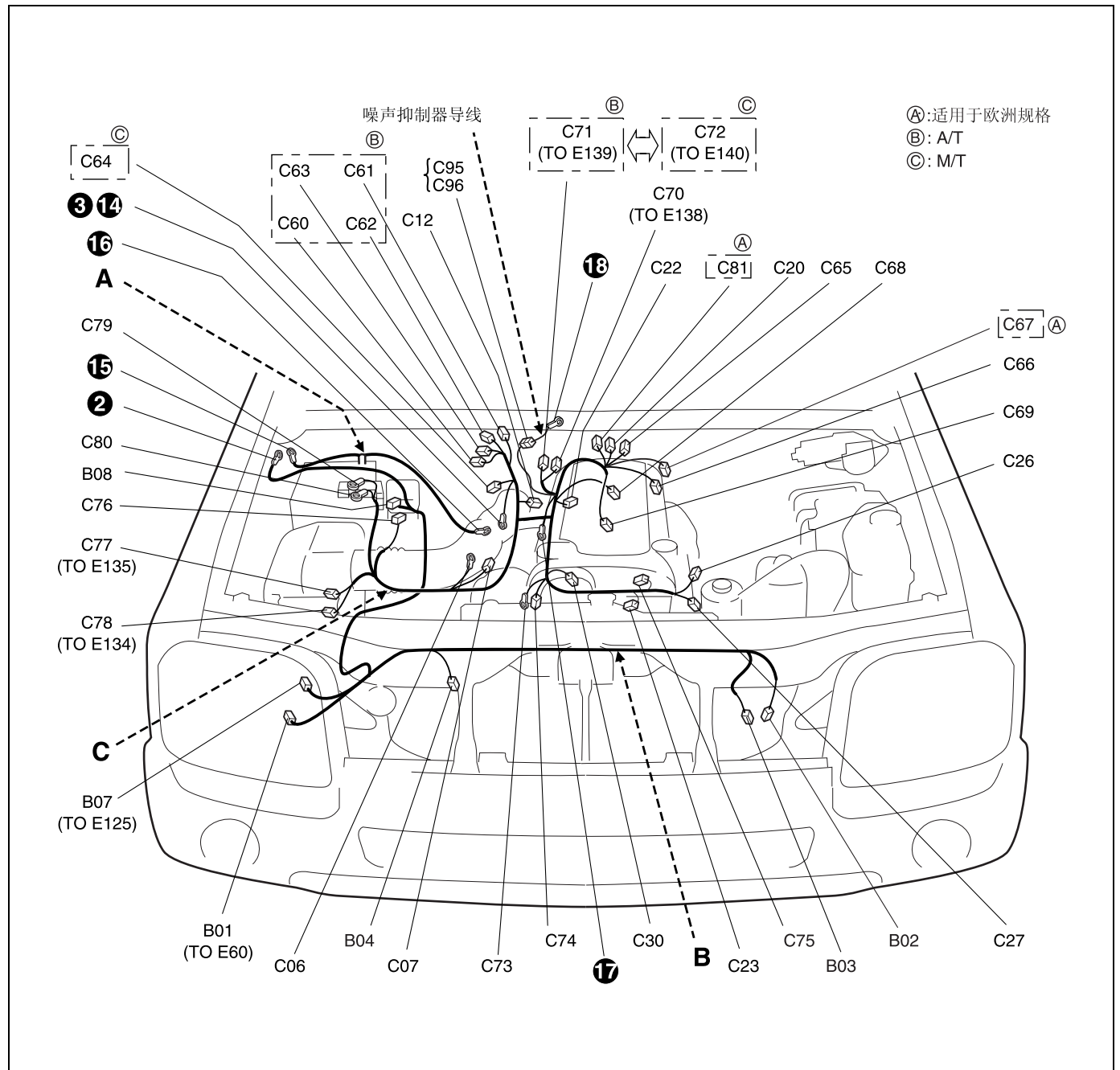
发动机舱

A: 蓄电池线束

B: A/C 线束

C: 发动机线束、噪声抑制器线束

汽油

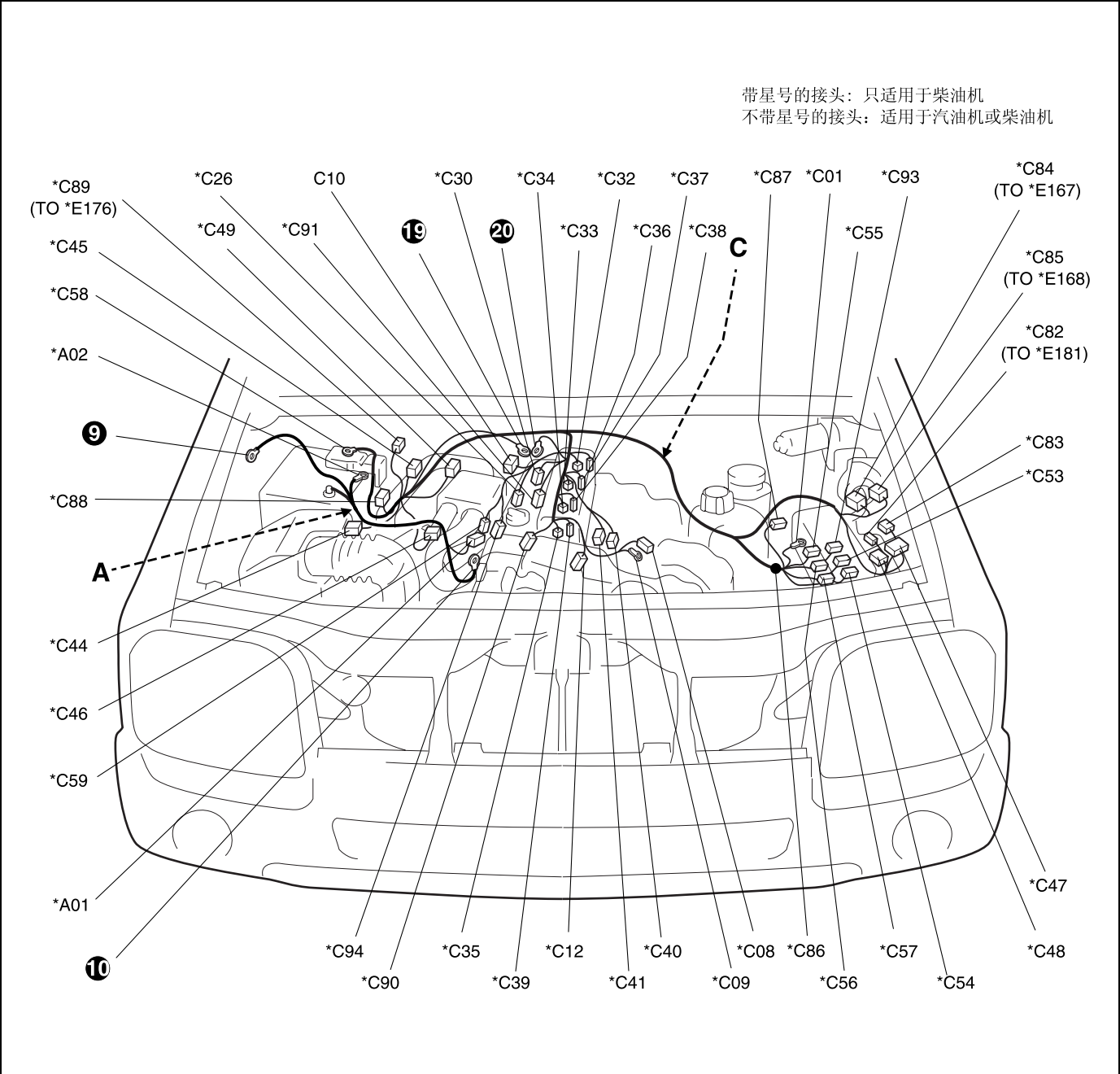


编号 / 颜色	连接位置			
	A/C 线束			
B01/N	主线束 (至 E60)			
B02/BLK	A/C 压缩机			
B03/GRY	双重压力开关			
B04/GRY	A/C 冷凝器风扇电机			
B07/N	主线束 (至 E125)			
B08/BLK	压缩机继电器和冷凝器风扇继电器			
	发动机线束			
C06/-	起动电机			
C07/N	起动电机			
C12/GRY	爆震传感器			
C20/GRY	EGR 阀			
C22/BLK	地图传感器			
C23/GRY	凸轮轴位置传感器			
C26/-	油压开关			
C27/-	PSP 开关			
C30/GRY	曲轴位置传感器			
C60/GRY	换挡电磁阀			
(A/T)				
C61/GRY	变速箱档位传感器			
(A/T)				
C62/BLK	输入传感器			
(A/T)				
C63/BLU	输出轴转速传感器			
(A/T)				
C64/BLK	倒车灯开关			
(M/T)				
C65/GRY	ECT 传感器			
C66/GRN	加热型氧传感器 #1			
C67/GRY	加热型氧传感器 #2			
C68/GRY	点火线圈 #1 & #4			
C69/GRY	点火线圈 #2 & #3			
C70/BLK	主线束 (至 E138)			
C71/BLK	主线束 (至 E139)			
(A/T)				
C72/N	主线束 (至 E140)			
(M/T)				
C73/-	发电机			
C74/GRY	发电机			
C75/BLU	VVT 线圈			
(IF EQPD)				
C76/N	独立电路保险丝盒 1 号			
	发动机线束			
C77/N	主线束 (至 E135)			
C78/N	主线束 (至 E134)			

编号 / 颜色	连接位置			
C79/-	蓄电池			
C80/-	蓄电池			
C81/GRY	凸轮轴位置传感器			
C95/BLK	噪声抑制器线束 （至 C96）			
	噪声抑制器线束			
C96/BLK	发动机线束 （至 C95）			

A: 蓄电池线束
C: 发动机线束

柴油机 (4 型)

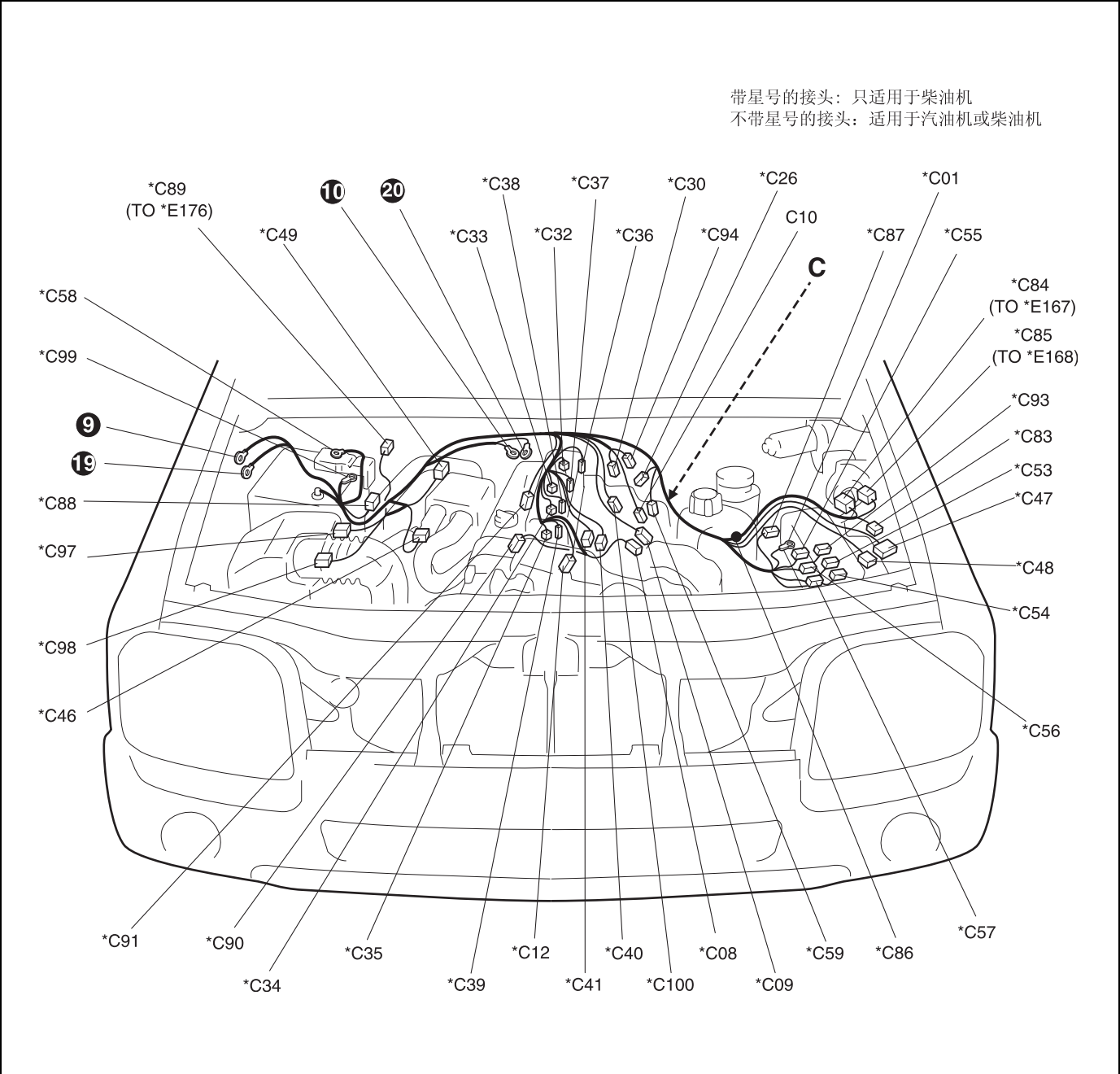


编号 / 颜色	连接位置			
	蓄电池线束			
*A01/-	起动电机			
*A02/-	BATT			
	发动机线束			
*C01/-	主保险丝盒			
*C08/GRY	发电机			
*C09/-	发电机			
	发动机线束			
C10/BLK	倒车灯开关			

编号 / 颜色	连接位置			
*C12/BRN	爆震传感器			
*C26/BLK	油压开关			
*C30/BLK	曲轴位置传感器			
*C32/BLK	电热塞 #1			
*C33/BLK	电热塞 #2			
*C34/BLK	电热塞 #3			
*C35/BLK	电热塞 #4			
*C36/GRY	喷射器 #1			
*C37/GRY	喷射器 #2			
*C38/GRY	喷射器 #3			
*C39/GRY	喷射器 #4			
*C40/BRN	进油阀驱动			
*C41/GRN	燃油温度传感器			
*C44/GRY	进气传感器			
*C45/GRY	排气传感器			
*C46/GRY	EGR 阀			
*C47/BRN	ECM			
*C48/GRY	ECM			
*C49/BLK	助力器压力传感器			
*C53/BLK	散热器风扇控制继电器 #3			
*C54/BLK	主继电器			
*C55/BLK	压缩机继电器			
*C56/BLK	散热器风扇控制继电器 #1			
*C57/BLK	散热器风扇控制继电器 #2			
*C58/N	独立电路保险丝盒 1 号			
*C59/N	起动电机			
*C82/GRY	主线束 (至 *E181)			
*C83/BLK	发光控制器			
*C84/BLK	主线束 (至 *E167)			
*C85/GRY	主线束 (至 *E168)			
*C86/-	焊接节点			
*C87/BLK	主保险丝盒			
	发动机线束			
*C88/GRY	独立电路保险丝盒 1 号			
*C89/GRY	主线束 (至 *E176)			
*C90/BLK	凸轮轴位置传感器			
*C91/BLK	横梁压力传感器			
*C93/BLK	温度放大器继电器			
*C94/BLK	ECT 传感器			

C: 发动机线束

柴油机 (5 型)



编号 / 颜色	连接位置			
	发动机线束			
*C01/-	主保险丝盒			
*C08/GRY	发电机			
*C09/-	发电机			
C10/BLK	倒车灯开关			
*C12/BRN	爆震传感器			
*C26/BLK	油压开关			

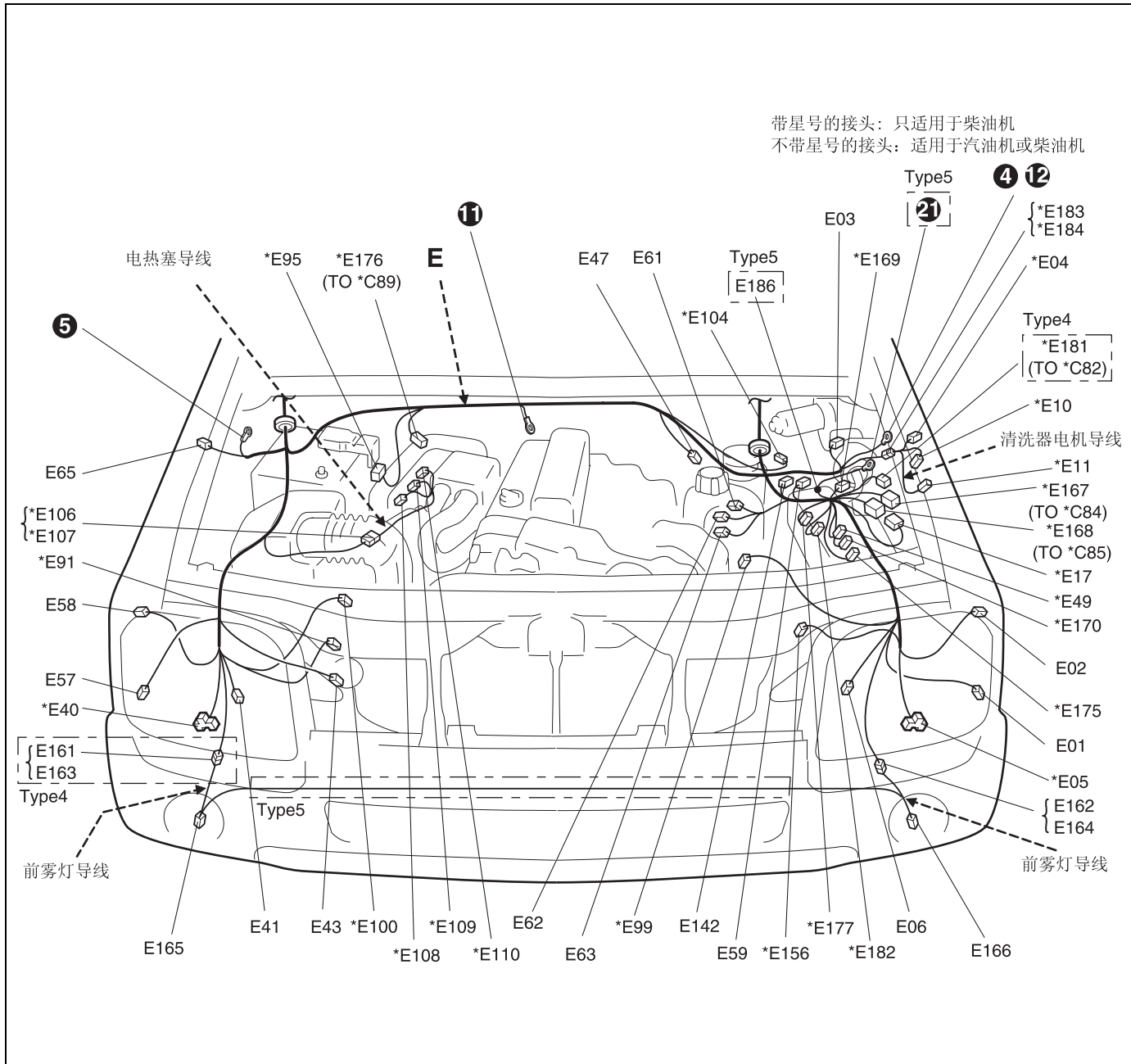
	发动机线束			
*C30/BLK	曲轴位置传感器			
*C32/BLK	电热塞 #1			
*C33/BLK	电热塞 #2			

编号 / 颜色	连接位置			
*C34/BLK	电热塞 #3			
*C35/BLK	电热塞 #4			
*C36/GRY	喷射器 #1			
*C37/GRY	喷射器 #2			
*C38/GRY	喷射器 #3			
*C39/GRY	喷射器 #4			
*C40/BRN	进油阀驱动			
*C41/GRN	燃油温度传感器			
*C46/GRY	EGR 阀			
*C47/BRN	ECM			
*C48/GRY	ECM			
*C49/BLK	助力器压力传感器			
*C53/BLK	散热器风扇控制继电器 #3			
*C54/BLK	主继电器			
*C55/BLK	压缩机继电器			
*C56/BLK	散热器风扇控制继电器 #1			
*C57/BLK	散热器风扇控制继电器 #2			
*C58/N	独立电路保险丝盒 1 号			
*C59/N	起动电机			
*C83/BLK	发光控制器			
*C84/BLK	主线束 (至 *E167)			
*C85/GRY	主线束 (至 *E168)			
*C86/-	焊接节点			
*C87/BLK	主保险丝盒			
*C88/GRY	独立电路保险丝盒 1 号			
*C89/GRY	主线束 (至 *E176)			
*C90/BLK	凸轮轴位置传感器			
*C91/BLK	横梁压力传感器			
*C93/BLK	温度放大器继电器			
*C94/BLK	ECT 传感器			
*C97/ 灰色	涡轮压力阀			
	发动机线束			
*C98/ 黑色	MAF 传感器			
*C99/-	BATT			
*C100/-	起动电机			

编号 / 颜色	连接位置			
E32/GRY	喷射器 #2			
E33/GRY	喷射器 #3			
E34/GRY	喷射器 #4			
E37/BLK	EVAP 碳罐净化阀			
E38/BLK	节气门位置传感器			
E39/GRY	IAC 阀			
E41/BLK	前大灯光束调整执行器 (右)			
E43/BLK	喇叭			
E47/N	制动液液位开关			
E48/BLK	IAT 传感器			
E57/N	前位灯 (右)			
E58/GRY	前转向信号灯 (右)			
E59/N	前车轮转速传感器			
E60/N	A/C 线束 (至 B01)			
E61/RED	4WD VSV			
E62/GRY	2WD VSV			
E63/N	真空转流			
E65/N	侧转向信号灯 (右)			
E125/N	A/C 线束 (至 B07)			
E126/BLK	前大灯 (右)			
E127/BLK	MAF 传感器			
E128/N	独立电路保险丝盒 1 号			
E129/-	焊接节点			
E130/ 黑色	主继电器和燃油泵继电器			
E131/N	起动电机继电器			
E132/N	鼓风机电机继电器和前雾 灯继电器			
E133/N	辅助保险丝盒			
E134/N	发动机线束 (至 C78)			
E135/N	发动机线束 (至 C77)			
E138/BLK	发动机线束 (至 C70)			
E139/BLK	发动机线束 (至 C71)			
(A/T)				
E140/GRY	发动机线束 (至 C72)			
(M/T)				
E141/BLK	前大灯 (左)			
	主线束			
E142/BLK	ABS 控制模块			
E161/N (4 型)	前雾灯电线 (右) (至 E163)			
E162/N	前雾灯电线 (左) (至 E164)			
	前雾灯电线			
E163/N (4 型)	主线束 (至 E161)			
E164/N	主线束 (至 E162)			
E165/BLK	前雾灯 (右)			
E166/BLK	前雾灯 (左)			

E: 主线束, 电热塞电线, 洗涤器电机电线, 前雾灯电线

柴油

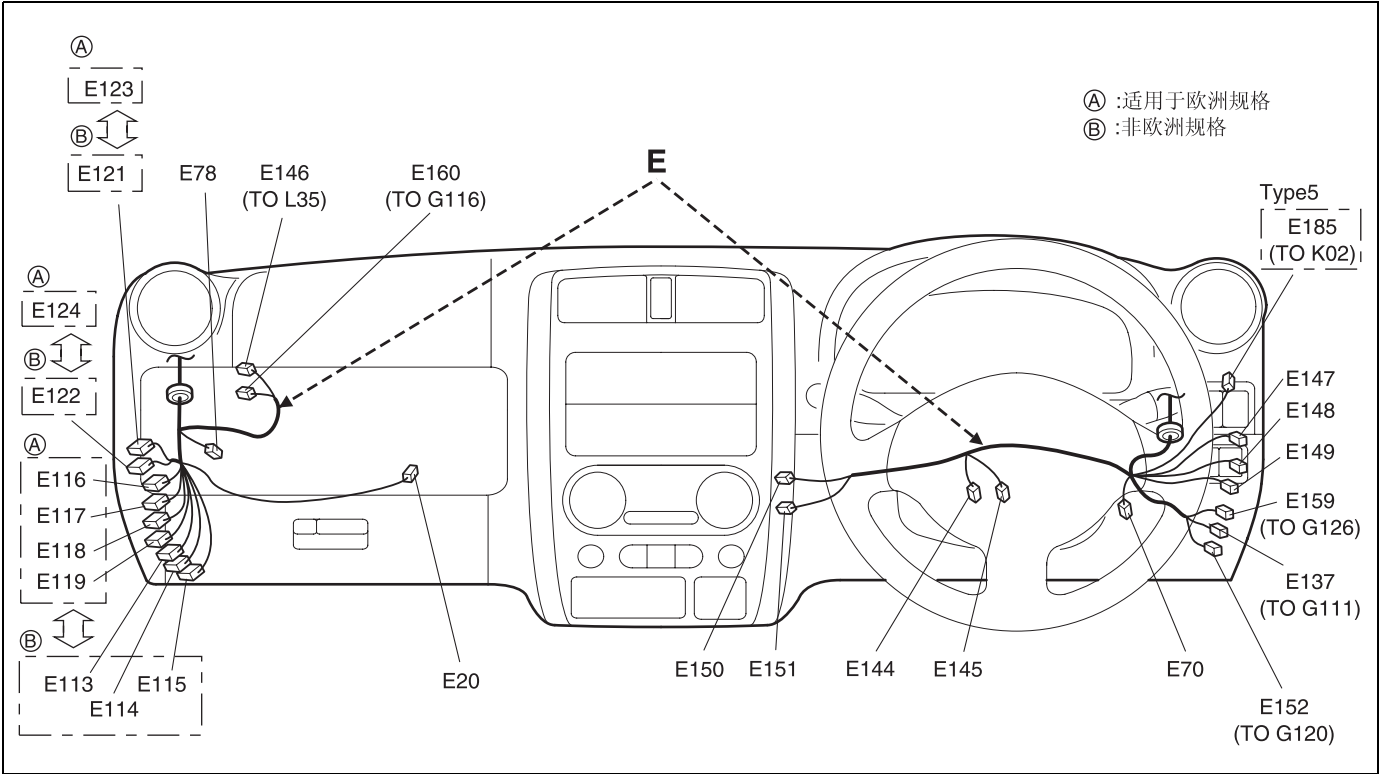


编号 / 颜色	连接位置			
	主线束			
E01/N	前位灯（左）			
E02/GRY	前转向信号灯（左）			
E03/N	挡风玻璃刮雨器电机			
*E05/BLK	前大灯（左）			
E06/BLK	前大灯光束调整执行器（左）			
*E17/BLK	ECM			
	主线束			
*E40/ 黑色	前大灯（右）			
E41/BLK	前大灯光束调整执行器（右）			
E43/BLK	喇叭			
E47/N	制动液液位开关			
*E49/N	主熔断器			

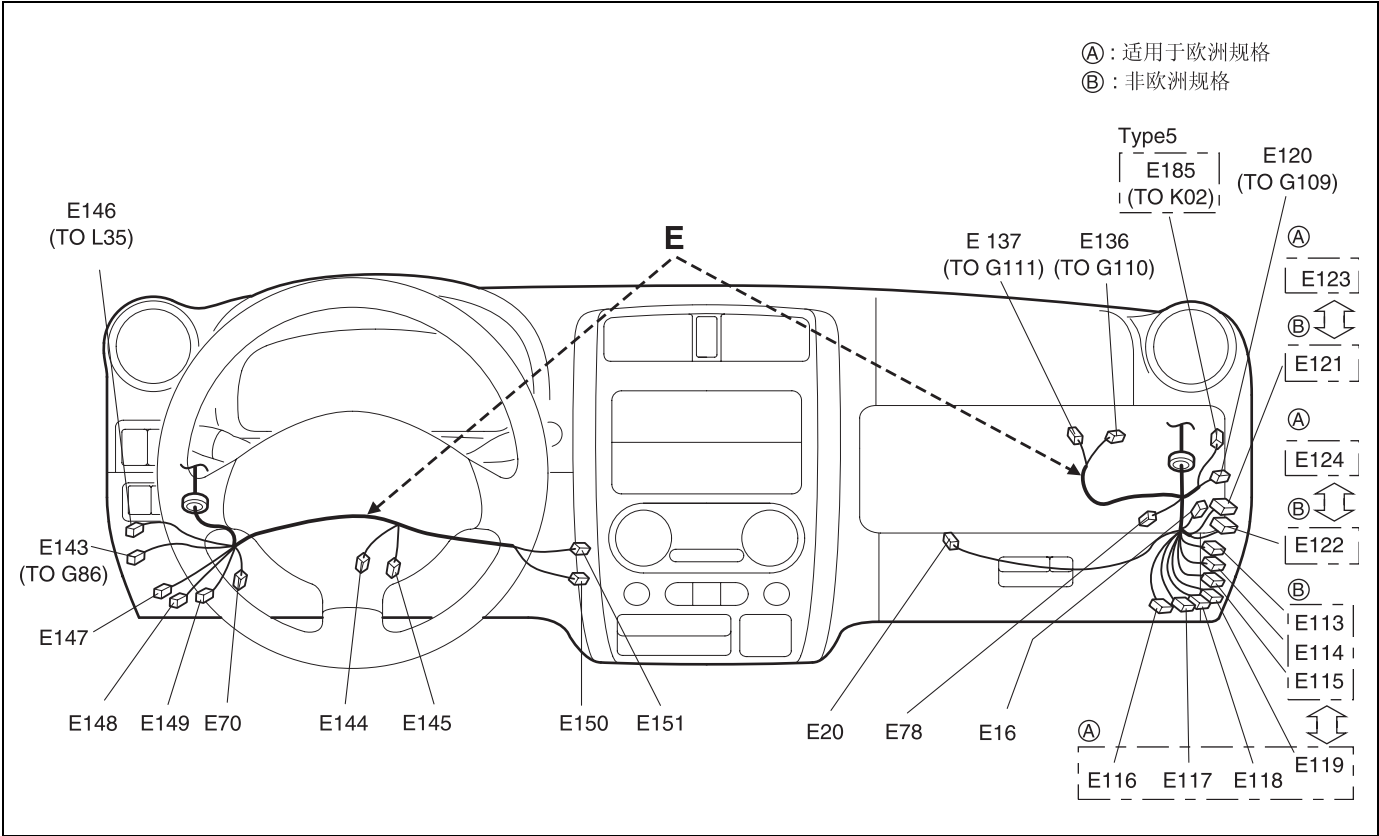
编号 / 颜色	连接位置			
E57/N	前位灯 (右)			
E58/GRY	前转向信号灯 (右)			
*E59/BLK (IF EQPD)	前车轮转速传感器			
E61/RED	4WD VSV			
E62/GRY	2WD VSV			
E63/N	真空转流			
E65/N	侧转向信号灯 (右)			
*E91/GRY	散热器风扇电机			
*E95/BRN	独立电路保险丝盒 1 号			
*E99/BLK	A/C 压缩机			
*E100/N	A/C 压力传感器			
*E104/GRY	制动真空传感器			
*E107/N	电热塞电线 (至 *E106)			
E142/BLK	ABS 控制模块			
*E156/YEL	前进传感器			
E161/N (4 型)	前雾灯电线 (右) (至 E163)			
E162/N	前雾灯电线 (左) (至 E164)			
*E167/ 灰色或黑色	发动机线束 (至 *C84)			
*E168/ 黑色或灰色	发动机线束 (至 *C85)			
*E169/BLK	鼓风机电机继电器和起动电机继电器			
*E170/N	主保险丝盒			
*E175/BRN	主保险丝盒			
*E176/GRY	发动机线束 (至 *C89)			
*E177/BRN	主保险丝盒			
*E181/ 灰色 (4 型)	发动机线束 (至 *C82)			
*E182/BLK	辅助保险丝盒			
	主线束			
*E183/GRY	洗涤器电机电线 (至 *E184)			
	电热塞电线			
*E106/N	主线束 (至 *E107)			
*E108/N	电热塞 #1			
*E109/N	电热塞 #2			
*E110/N	电热塞 #3			
	洗涤器电机电线			
*E04/-	侧转向信号灯 (左)			
*E10/N	挡风玻璃洗涤器电机			
*E11/BLK	后洗涤器电机			
*E184/-	主线束 (至 *E183)			
	前雾灯电线			
E163/N (4 型)	主线束 (至 E161)			
E164/N	主线束 (至 E162)			
E165/BLK	前雾灯 (右)			
E166/BLK	前雾灯 (左)			
*E186/- (5 型)	焊接节点			

仪表板

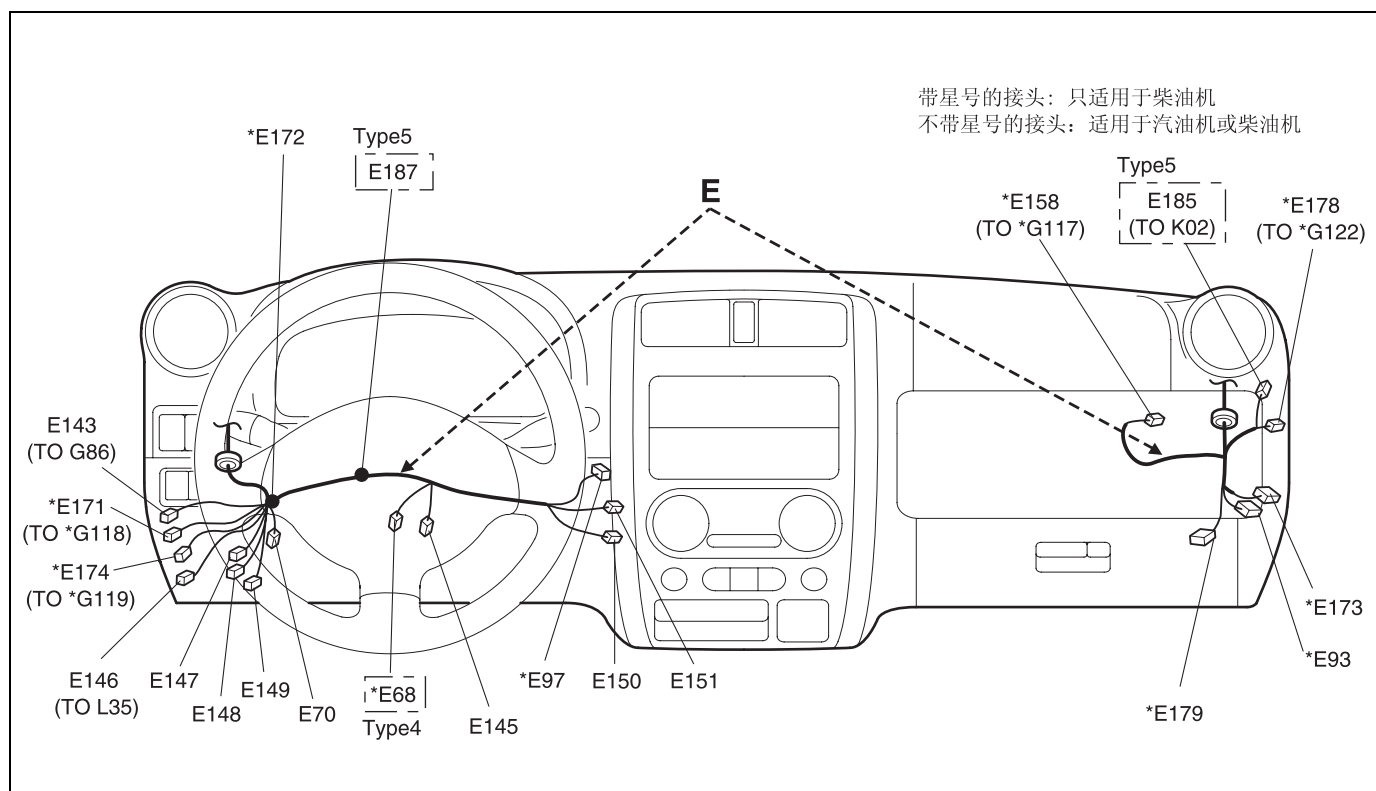
E: 主线束
汽油 (RHD)



汽油 (LHD)



柴油

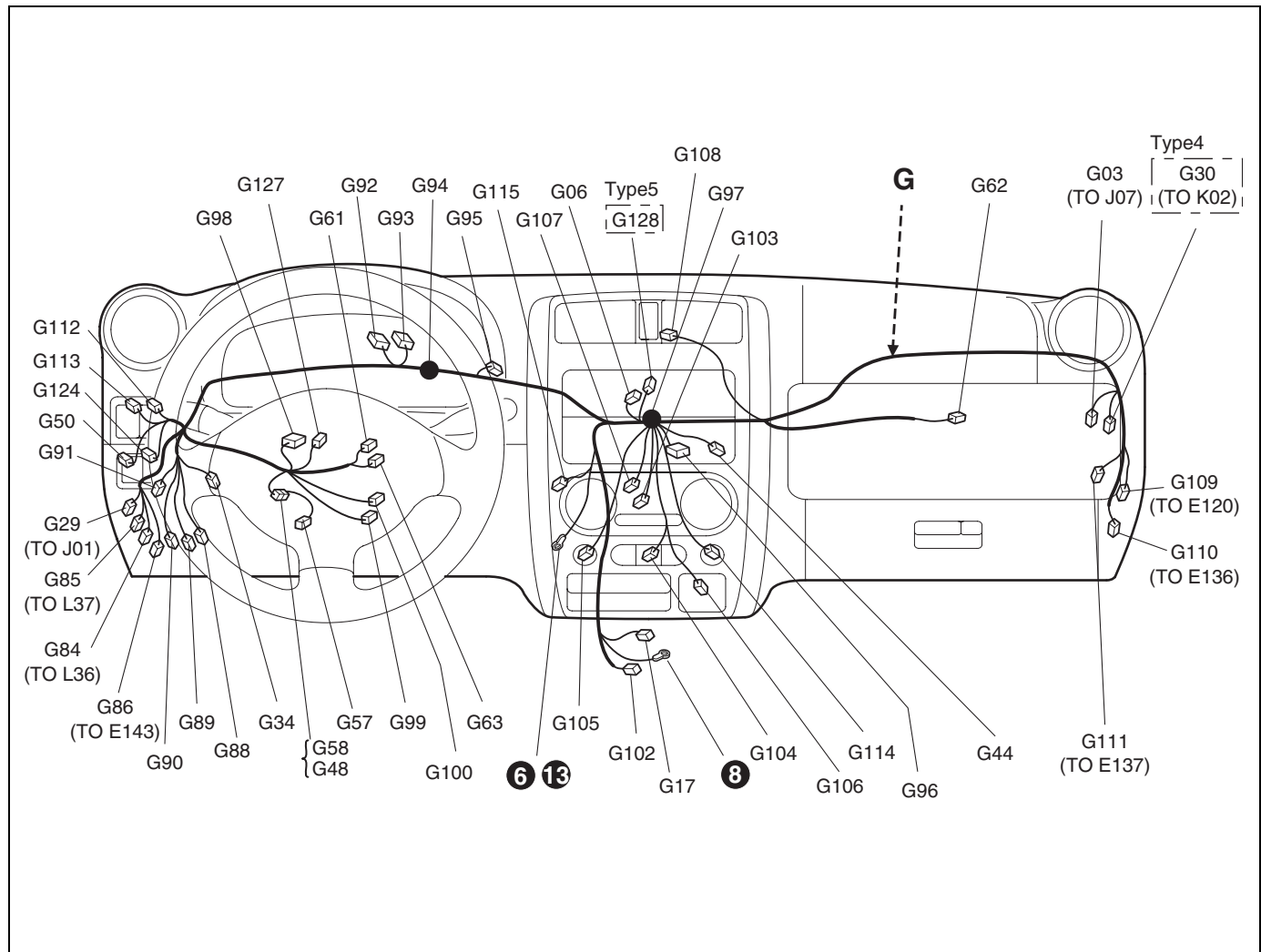


编号 / 颜色	连接位置			
	主线束			
E16/N (IF EQPD)	CO 调节器			
E20/N	热敏电阻			
*E68/N (4 型)	制动灯开关			
E70/BLU	诊断接头 (ABS)			
E78/N	诊断接头 (ECM)			
*E93/BLK	电热塞继电器 #1			
*E97/BLK	加速踏板传感器			
E113/N	ECM			
E114/N	ECM			
E115/N	ECM			
E116/GRY	ECM			
E117/GRY	ECM			
E118/GRY	ECM			
E119/GRY	ECM			
E120/N (LHD)	仪表板线束 (至 G109)			
E121/N	TCM			
E122/N	TCM			
E123/GRY	TCM			
E124/GRY	TCM			
E136/BLU (LHD)	仪表板线束 (至 G110)			
	主线束			
E137/N	仪表板线束 (至 G111)			
E143/N (LHD)	仪表板线束 (至 G86)			
E144/N	制动灯开关			
E145/N (M/T)	离合器开关			
E146/N	地板线束 (至 L35)			
E147/N	分动器控制模块			

编号 / 颜色	连接位置			
E148/N	分动器控制模块			
E149/YEL	4WD 控制器			
E150/N	鼓风机风扇电机			
E151/N 或黑色	加热器电阻器			
E152/N (RHD)	仪表板线束 (至 G120)			
*E158/YEL	仪表板线束 (至 *G117)			
E159/BLU (RHD)	仪表板线束 (至 G126)			
E160/N (RHD)	仪表板线束 (至 G116)			
*E171/BLU	仪表板线束 (至 *G118)			
*E172/-	焊接节点			
*E173/N	电热塞继电器 #2			
*E174/N	仪表板线束 (至 *G119)			
*E178/N	仪表板线束 (至 *G122)			
*E179/N	温度放大器			
E185/N (5 型)	内饰灯线束 (至 K02)			
*E187/- (5 型)	焊接节点			

G: 仪表板线束

汽油 (LHD)



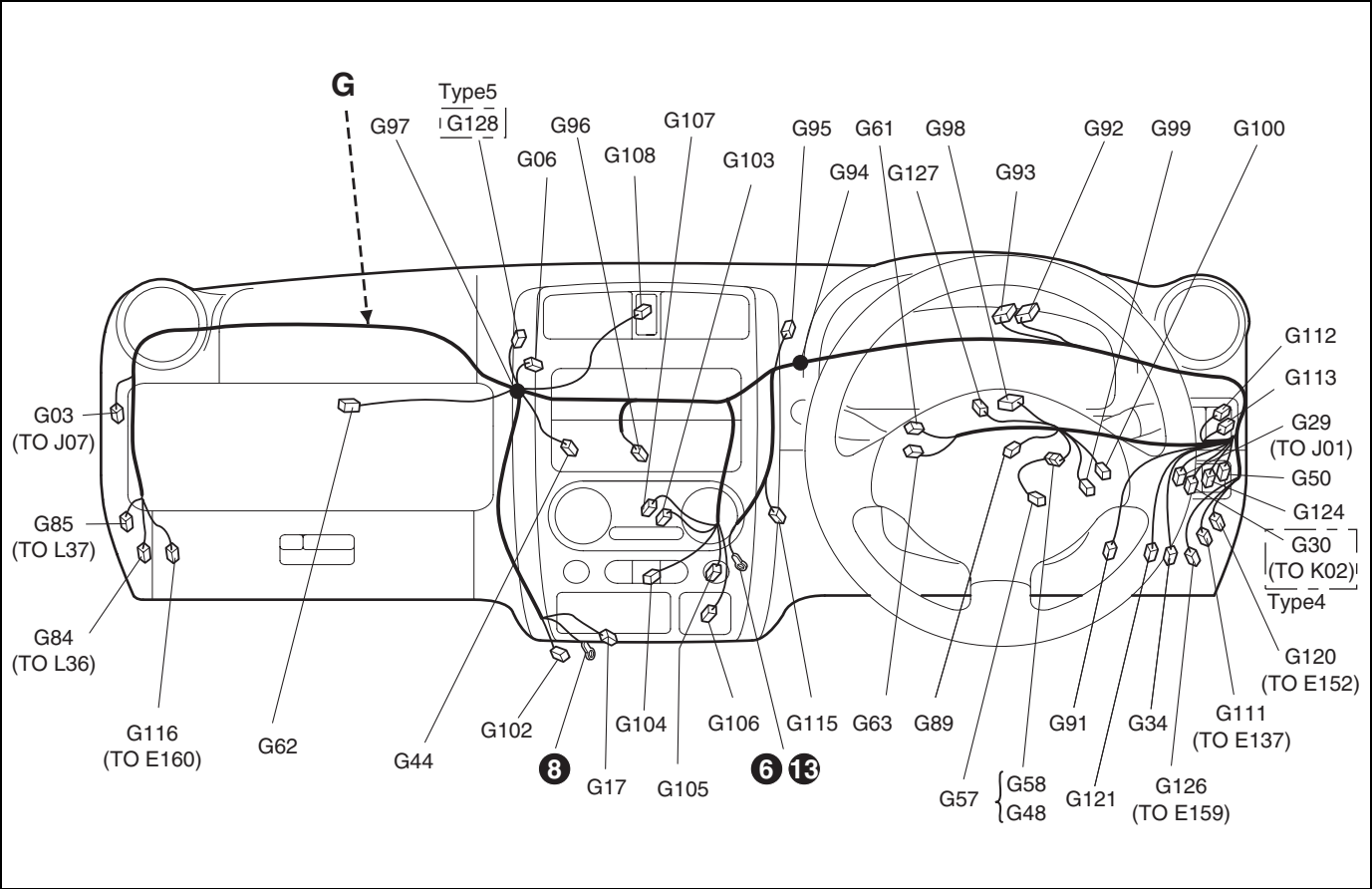
编号 / 颜色	连接位置			
	仪表板线束			
G03/N	电动车窗辅助电线 (至 J07)			
G06/BLK	二极管 #1			
G17/N	换档电磁阀			
G29/N	电动车窗辅助电线 (至 J01)			
G30/N (4 型)	内饰灯线束 (至 K02)			
G34/N	转向信号继电器			
G44/N (IF EQPD)	时钟			
G48/N	控制模块 (到 G58)			
G50/BLK	前大灯调整开关			
G57/N	ICM			
G58/N	发动机防盗锁止控制器 (至 G48)			
	仪表板线束			
G61/YEL	驾驶员充气器			
G62/YEL	乘客侧充气器			
G63/N	诊断接头			
G84/N	地板线束 (至 L36)			
G85/YEL	地板线束 (至 L37)			

编号 / 颜色	连接位置			
G86/N (LHD)	主线束 (至 E143)			
G88/BLK	喇叭继电器和座椅加热继电器			
G89/N	后雨刮器继电器			
G90/BLK (IF EQPD)	后除雾器继电器、后视镜加热器继电器和前雾灯继电器			
G91/BLK	DLC			
G92/BLU	组合仪表			
G93/GRN	组合仪表			
G94/-	焊接节点			
G95/BLK	J/C			
G96/BLU	音响系统			
G97/-	焊接节点			
G98/N	组合开关			
G99/N	IG 开关			
G100/N	主开关 (钥匙开关)			
G102/YEL	A/B SDM			
G103/N	A/C 开关			
G104/GRN	4WD/2WD 开关			
G105/GRN (有后视镜加热器)	后除雾器开关			
G105/BLK (没有后视镜加热器)				
G106/N	点烟器			
G107/N	A/C 开关			
G108/N	危险警告开关			
G109/N	主线束 (至 E120)			
G110/BLU	主线束 (至 E136)			
G111/N (A/T)	主线束 (至 E137)			
G112/BRN	前雾灯开关			
G113/ORN	后雾灯开关			
	仪表板线束			
G114/GRY	座椅加热器开关			
G115/GRY	车门锁控制器			
G124/N	电动后视镜开关			
G127/BLK (IF EQPD)	组合开关			
G128/ 黑色 (5 型)	二极管 #3			

备忘录
注意
注
Notas

G: 仪表板线束

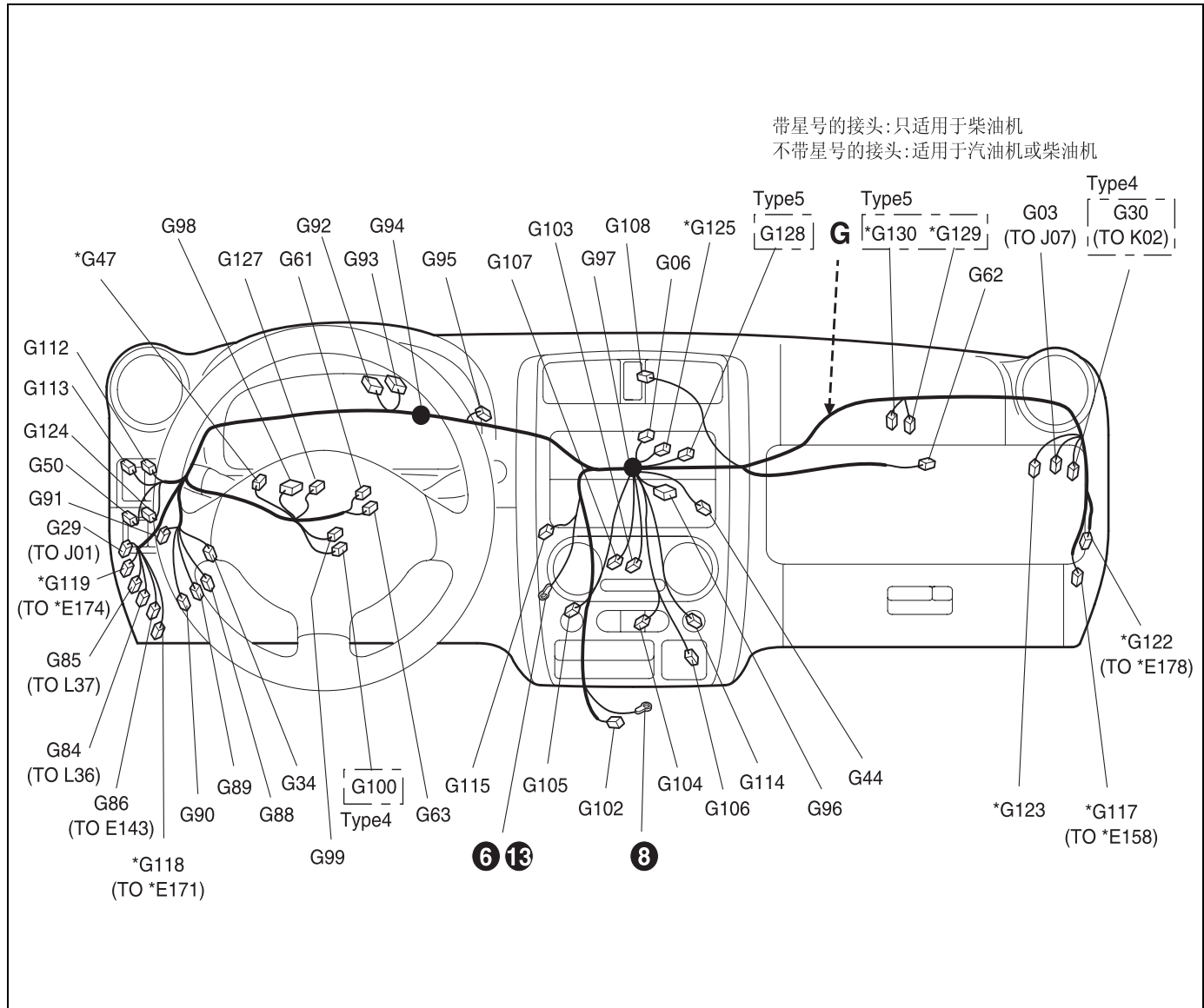
汽油（RHD）



编号 / 颜色	连接位置			
	仪表板线束			
G03/N	电动车窗辅助电线（至 J07）			
G06/BLK	二极管 #1			
G17/N	换挡电磁阀			
G29/N	电动车窗辅助电线（至 J01）			
G30/N (4 型)	内饰灯线束（至 K02）			
G34/N	转向信号继电器			
G44/N (IF EQPD)	时钟			
G48/N	控制模块（到 G58）			
G50/BLK	前大灯调整开关			
G57/N	ICM			
G58/N	发动机防盗锁止控制器（至 G48）			
G61/YEL	驾驶员充气器			
G62/YEL	乘客侧充气器			
G63/N	诊断接头			

	仪表板线束			
G84/N	地板线束（至 L36）			
G85/YEL	地板线束（至 L37）			
G89/N	后雨刮器继电器			
G91/BLK	DLC			
G92/BLU	组合仪表			
G93/GRN	组合仪表			

编号 / 颜色	连接位置			
G94/-	焊接节点			
G95/BLK	J/C			
G96/BLU	音响系统			
G97/-	焊接节点			
G98/N	组合开关			
G99/N	IG 开关			
G100/N	主开关（钥匙开关）			
G102/YEL	A/B SDM			
G103/N	鼓风机风扇电机开关			
G104/GRN	4WD/2WD 开关			
G105/BLK	后除雾器开关			
G106/N	点烟器			
G107/N	鼓风机风扇电机开关			
G108/N	危险警告开关			
G111/N	主线束（至 E137）			
G112/BRN	前雾灯开关			
G113/ORN	后雾灯开关			
G115/GRY	车门锁控制器			
G116/N	主线束（至 E160）			
G120/N	主线束（至 E152）			
G121/BLK	后除雾器继电器、后视镜加热器继电器和喇叭继电器			
G124/N	电动后视镜开关			
G126/BLU (RHD)	主线束（至 E159）			
G127/BLK (IF EQPD)	组合开关			
G128/ 黑色 (5 型)	二极管 #3			



编号 / 颜色	连接位置			
	仪表板线束			
G03/N	电动车窗辅助电线 (至 J07)			
G06/BLK	二极管 #1			
G29/N	电动车窗辅助电线 (至 J01)			
G30/N (4 型)	内饰灯线束 (至 K02)			
G34/N	转向信号继电器			
G44/N (IF EQPD)	时钟			
*G47/N	螺旋天线			
G50/BLK	前大灯调整开关			
G61/YEL	驾驶员充气器			
	仪表板线束			
G62/YEL	乘客侧充气器			
G63/N	诊断接头			
G84/N	地板线束 (至 L36)			
G85/YEL	地板线束 (至 L37)			

编号 / 颜色	连接位置			
G86/N	主线束 (至 E143)			
G88/BLK	喇叭继电器、座椅加热器继电器、后视镜加热器继电器以及前雾灯继电器			
G89/N	后雨刮器继电器			
G90/BLK (IF EQPD)	后除雾器继电器、后视镜加热器继电器和前雾灯继电器以及座椅加热器继电器			
G91/BLK	DLC			
G92/BLU	组合仪表			
G93/GRN	组合仪表			
G94/-	焊接节点			
G95/BLK	J/C			
G96/BLU	音响系统			
G97/-	焊接节点			
G98/N	组合开关			
G99/N	IG 开关			
G100/N (4 型)	主开关 (钥匙开关)			
G102/YEL	A/B SDM			
G103/N	鼓风机风扇电机开关			
G104/GRN	4WD/2WD 开关			
G105/GRN (有后视镜加热器)	后除雾器开关			
G105/BLK (没有后视镜加热器)				
G106/N	点烟器			
G107/N	A/C 开关			
G108/N	危险警告开关			
G112/BRN	前雾灯开关			
G113/ORN	后雾灯开关			
G114/GRY	座椅加热器开关			

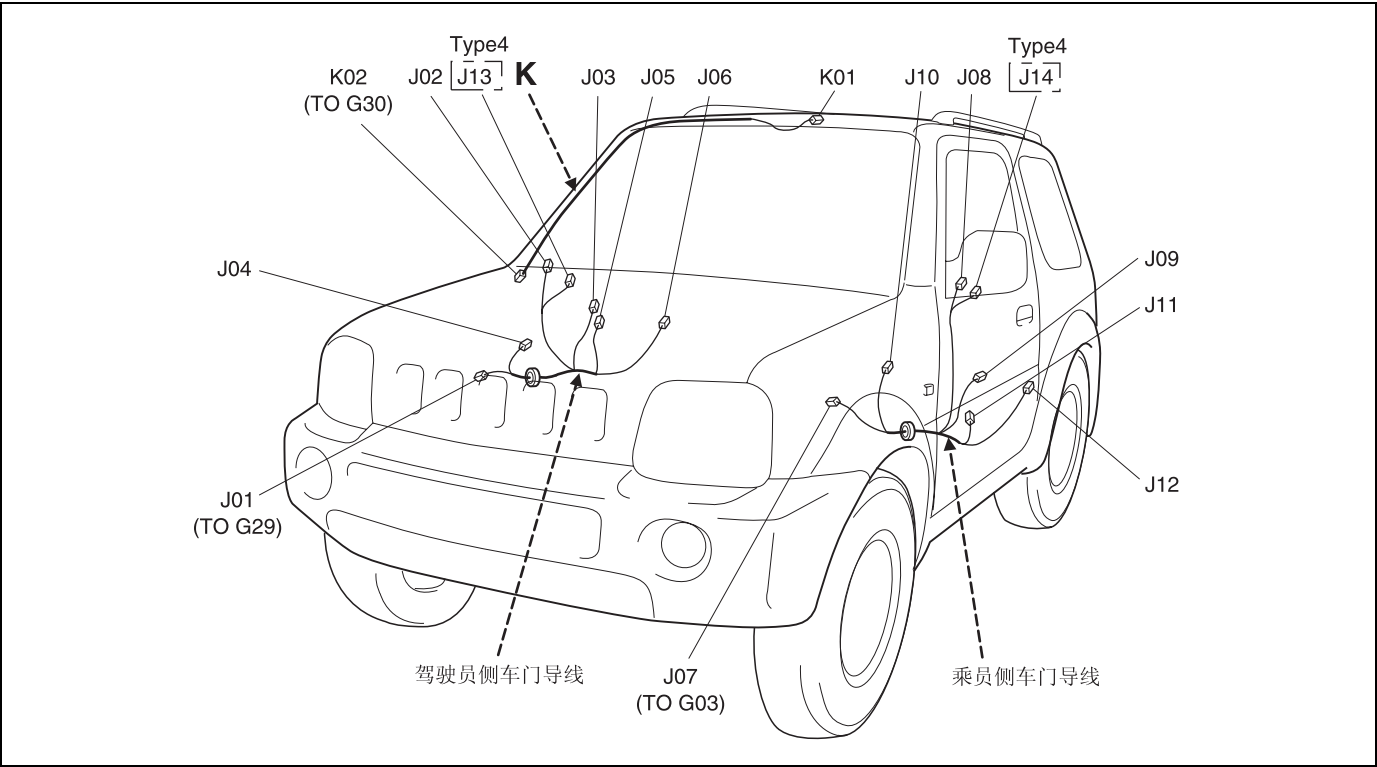
	仪表板线束			
G115/GRY	车门锁控制器			
*G117/YEL	主线束 (至 *E158)			
*G118/BLU	主线束 (至 *E171)			
G119/N	主线束 (至 E174)			
*G122/N	主线束 (至 *E178)			
*G123/N	ICM			
G124/N	电动后视镜开关			
*G125/BLK	二极管 #2			
G127/BLK (IF EQPD)	组合开关			
G128/BLK (5 型)	二极管 #3			
*G129/N (5 型)	J/C			
*G130/ 黑色 (5 型)	J/C			

车门、车顶

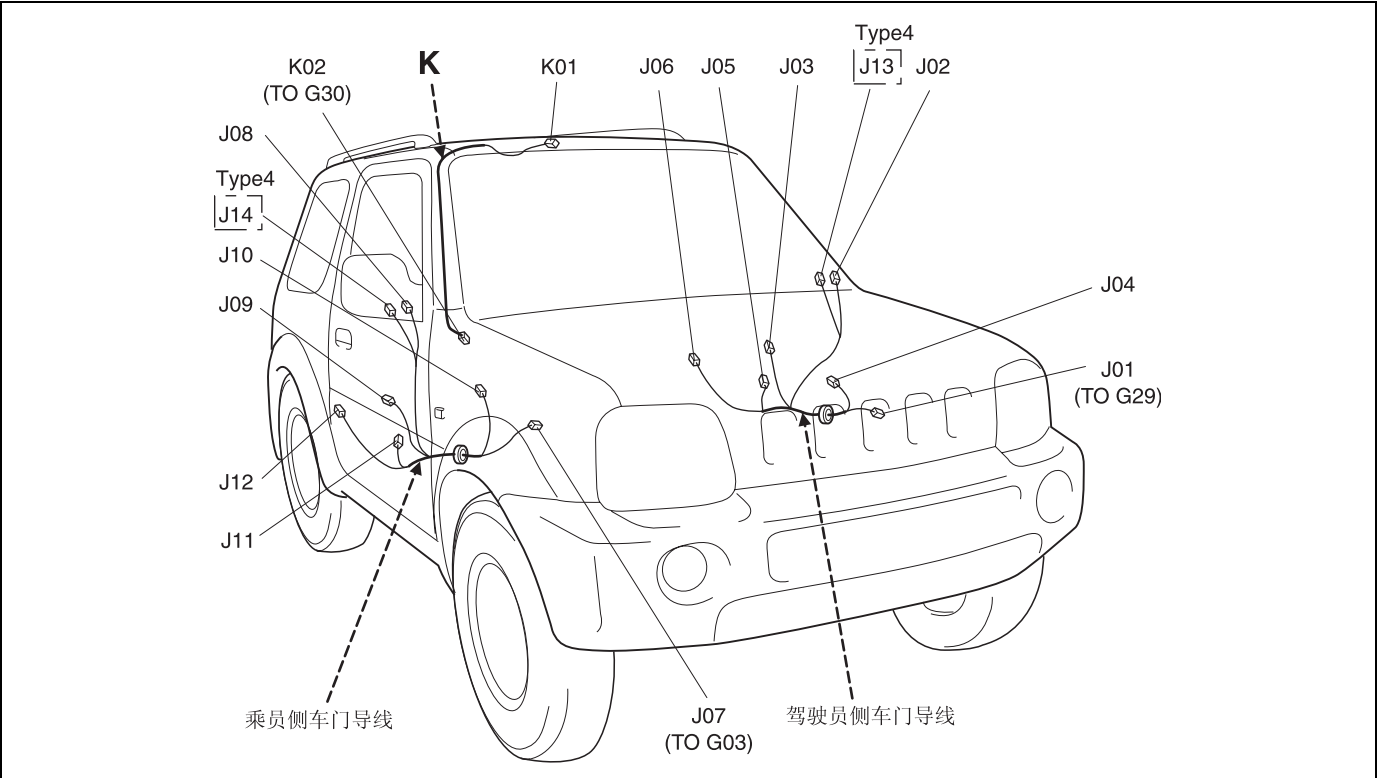
K: 车内灯线束

J: 车门线束

RHD



LHD

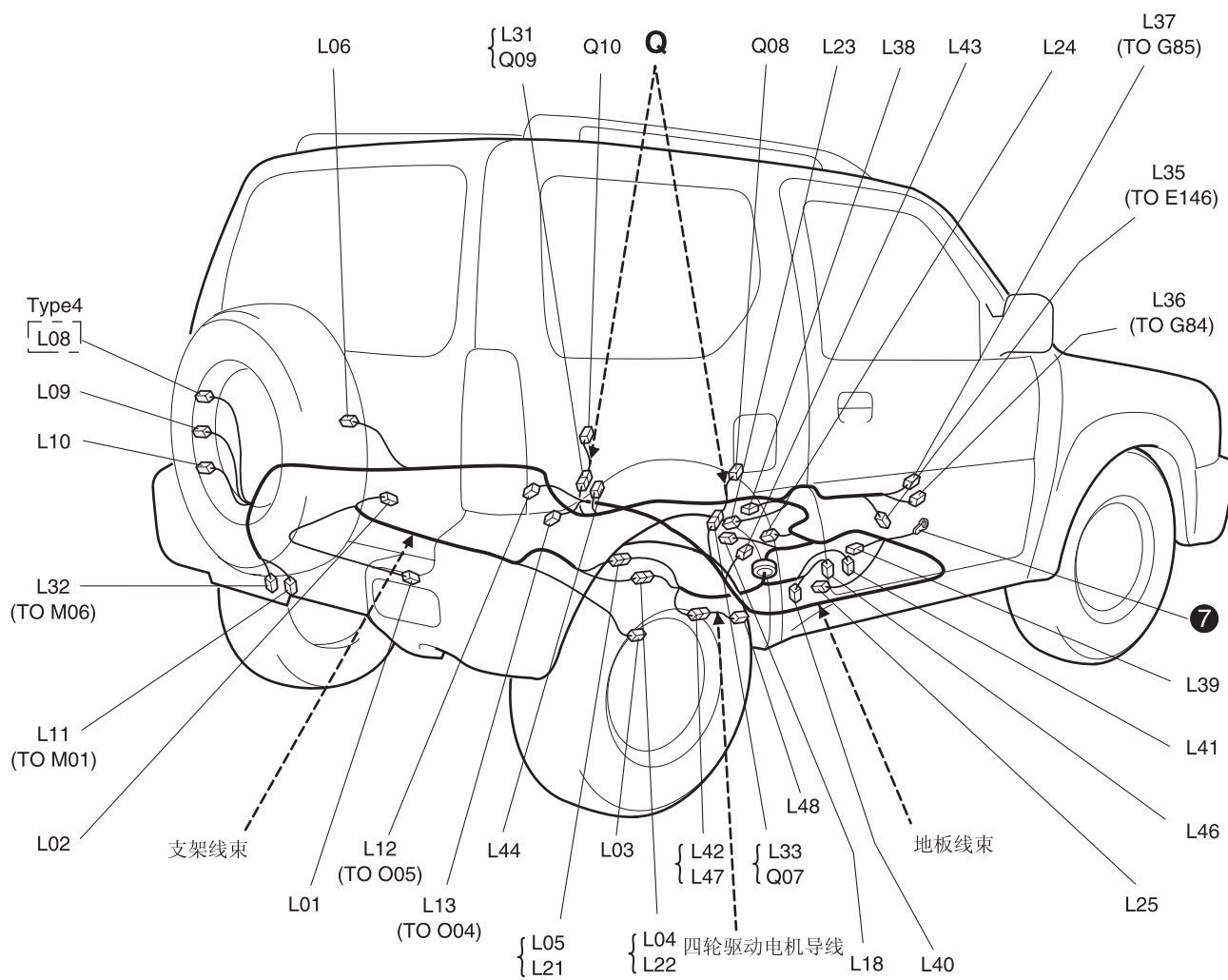


编号 / 颜色	连接位置			
	驾驶员车门电线			
J01/N	仪表线束 (至 G29)			
J02/N	后视镜电机 (驾驶员侧)			
J03/N	电动车窗主开关			
J04/N	扬声器 (驾驶员侧)			
J05/N	电动车窗电机 (驾驶员侧)			
J06/BLK	车门锁电机 (驾驶员侧)			
J13/N (4 型)	后视镜加热器 (驾驶员侧)			
	乘客侧车门电线			
J07/N	仪表板线束 (至 G03)			
J08/N	后视镜电机 (乘客侧)			
J09/N	电动车窗辅助开关			
J10/N	扬声器 (乘客侧)			
J11/N	电动车窗电机 (乘客侧)			
J12/BLK	车门锁电机 (乘客侧)			
J14/N (4 型)	后视镜加热器 (乘客侧)			
	车内灯线束			
K01/N	车内灯			
K02/N	仪表板线束 (至 G30)			

地板

L: 地板线束、支架线束、4WD 电机电线

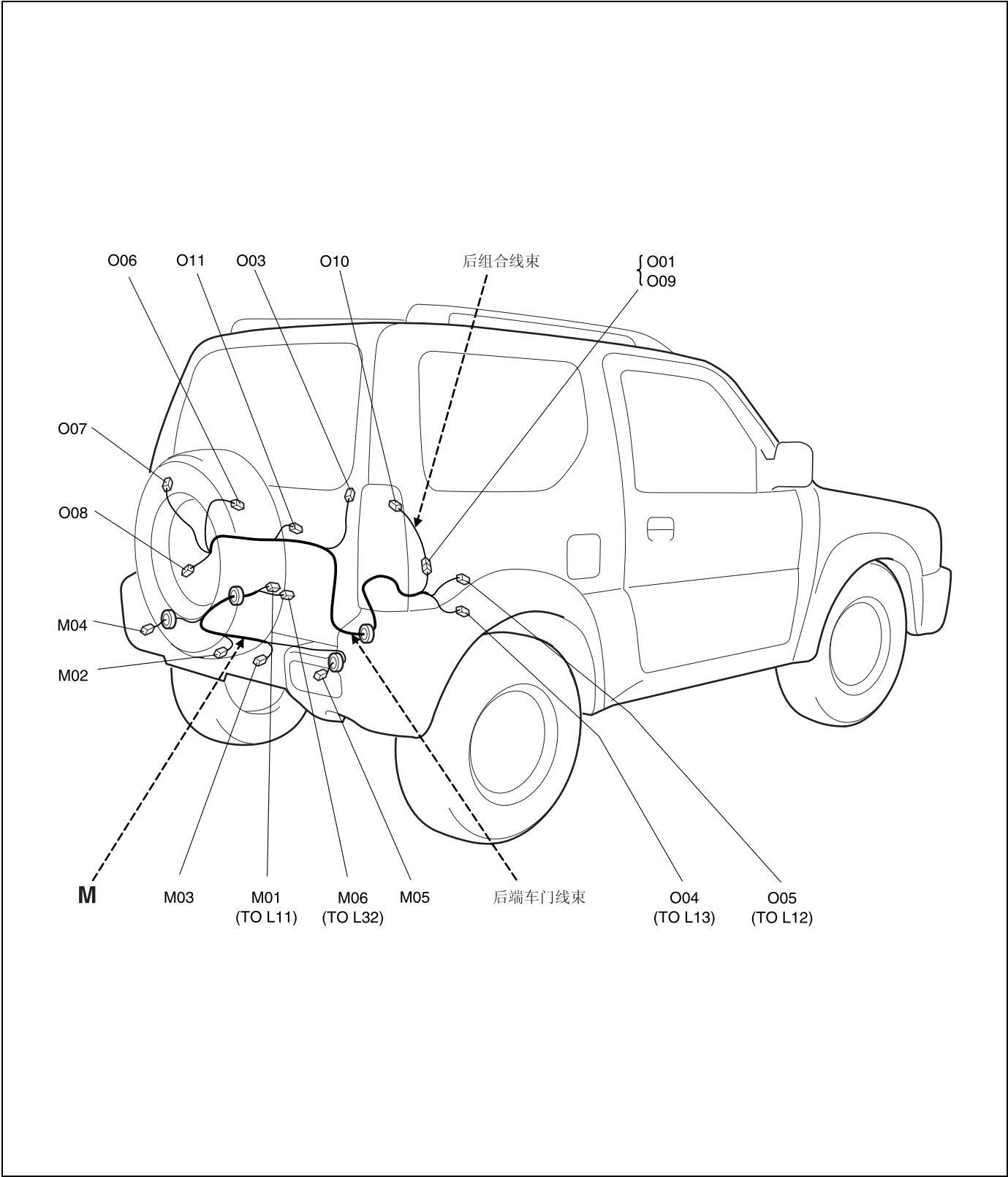
Q: 预张紧器电线



编号 / 颜色	连接位置			
	支架线束			
L01/GRY	燃油泵			
L02/BLU	车轮转速传感器（左后）			
L03/N	车轮转速传感器（右后）			
L04/BLK	地板线束（至 L22）			
L05/N	地板线束（至 L21）			
L06/N	后扬声器			
L08/N (4 型)	高悬架刹车灯			
L09/N	后组合灯（左）			
L10/N	后端车门开关			
L11/N	后保险杠线束（至 M01）			
L12/N	后端车门线束（至 O05）			
L13/N	后端车门线束（至 O04）			
L18/BLK	G 传感器			
L21/BLK	支架线束（至 L05）			
L22/N	支架线束（至 L04）			
L23/N (IF EQPD)	安全带开关（左）			
L24/BLK	驻车制动开关			
L25/N (IF EQPD)	安全带开关（右）			
L31/YEL	安全带预张紧器（右） （至 Q09）			
L32/N	后保险杠线束（至 M06）			
L33/YEL	安全带预张紧器（左） （至 Q07）			
L35/N	主线束（至 E146）			
L36/N	仪表板线束（至 G84）			
L37/YEL	仪表板线束（至 G85）			
L38/N	座椅加热器（左）			
L39/N	座椅加热器（右）			
	地板线束			
L40/ 灰色	4WD 低速开关			
L41/ 土黄色或灰色	4WD 开关			
L42/GRY	4WD 电机电线（至 L47）			
L43/N	车门开关（右）			
L44/N	车门开关（左）			
L46/GRY	VSS			
	4WD 电机电线			
L47/ 灰色 /	地板线束（至 L42）			
L48/BLK	4WD 电机			
	预张紧器电线			
Q07	地板线束（至 L33）			
Q08	安全带预张紧器			
Q09	地板线束（至 L31）			
Q10	安全带预张紧器			

后面

M: 后保险杠电线
O: 后组合线束、后端车门线束



编号 / 颜色	连接位置			
	后保险杆电线			
M01/N	地板线束 (至 L11)			
M02/N	牌照灯 (左)			
M03/N	牌照灯 (右)			
M04/N	后组合灯 (左)			
M05/N	后组合灯 (右)			
M06/N	地板线束 (至 L32)			
	后端车门线束			
O01/N	后组合线束 (至 O09)			
O03/BLK	后除雾器			
O04/N	地板线束 (至 L13)			
O05/N	地板线束 (至 L12)			
O06/N	后雨刮器电机			
O07/BLK	后除雾器			
O08/GRY	车门锁电机			
O11/N	高位停车灯			
	后组合线束			
O09/N	后端车门线束 (至 O01)			
O10/N	倒车灯			

